

Amt am Peenestrom



Integriertes Wärmenutzungskonzept



**Wolgast
Technisches Rathaus**

für das

**Amt „Am Peenestrom“
Stadt Wolgast**

Burgstraße 6
17438 Wolgast

durch die Arbeitsgemeinschaft

**Ingenieurbüro für Gebäudetechnik
Dipl.-Ing. Christian Dinse**

Möskenweg 10a
17454 Zinnowitz

IPP ESN Power Engineering GmbH

Rendsburger Landstraße 196 - 198
24113 Kiel

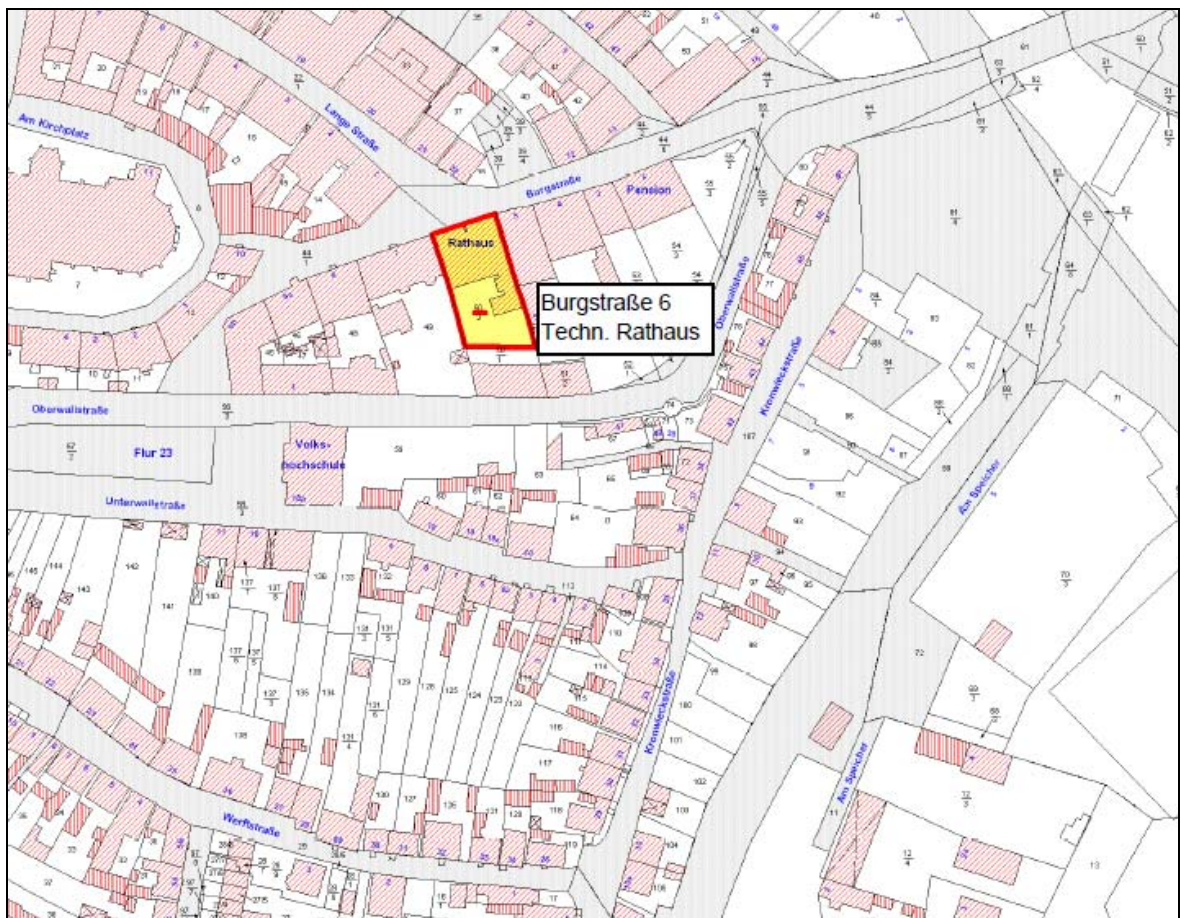
INHALTSVERZEICHNIS

1	EINLEITUNG UND AUFGABENSTELLUNG	3
2	GRUNDLAGEN	4
2.1	WÄRMEBEDARF.....	4
2.2	STRUKTUR DES HEIZWÄRMEBEDARFES	4
2.3	DERZEITIGE CO ₂ -EMISSIONEN	5
3	TECHNISCHES KONZEPT	5
3.1	VERSORGUNGSVARIANTEN	5
3.1.1	VARIANTE BHKW	6
3.1.2	VARIANTE HOLZFEUERUNG	7
3.2	AUSLEGUNG UND BILANZEN	8
4	WIRTSCHAFTLICHKEITSBETRACHTUNGEN	9
4.1	INVESTITIONSSCHÄTZUNG	10
4.1.1	<i>Variante BHKW</i>	10
4.1.2	<i>Variante Holzpellets</i>	11
4.1	ENERGIEWIRTSCHAFTLICHE ANSÄTZE.....	12
4.2	JÄHRLICHE BETRIEBSKOSTEN.....	13
4.3	ANLEGBARE KOSTEN	14
4.4	VERGLEICH DER VARIANTEN	15
5	SENSITIVITÄTSANALYSEN.....	16
6	ZUSAMMENFASSUNG UND WEITERE VORGEHENSWEISE	19

1 Einleitung und Aufgabenstellung

Das technische Rathaus wurde als ein Wärmeschwerpunkt unter den öffentlichen Liegenschaften in Wolgast identifiziert. Im folgenden Konzept wurde untersucht, ob erneuerbare Energien und/oder Kraft-Wärme-Kopplung als alternative Wärmeversorgung des Gebäudes aus wirtschaftlicher und ökologischer Sicht möglich sind.

Abbildung 1-1: Betrachtete Liegenschaften



2 Grundlagen

2.1 Wärmebedarf

Als Basis für die nachfolgenden Betrachtungen werden die Bestandsauswertungen in Form von DIN 18599 Berechnungen zu Grunde gelegt.

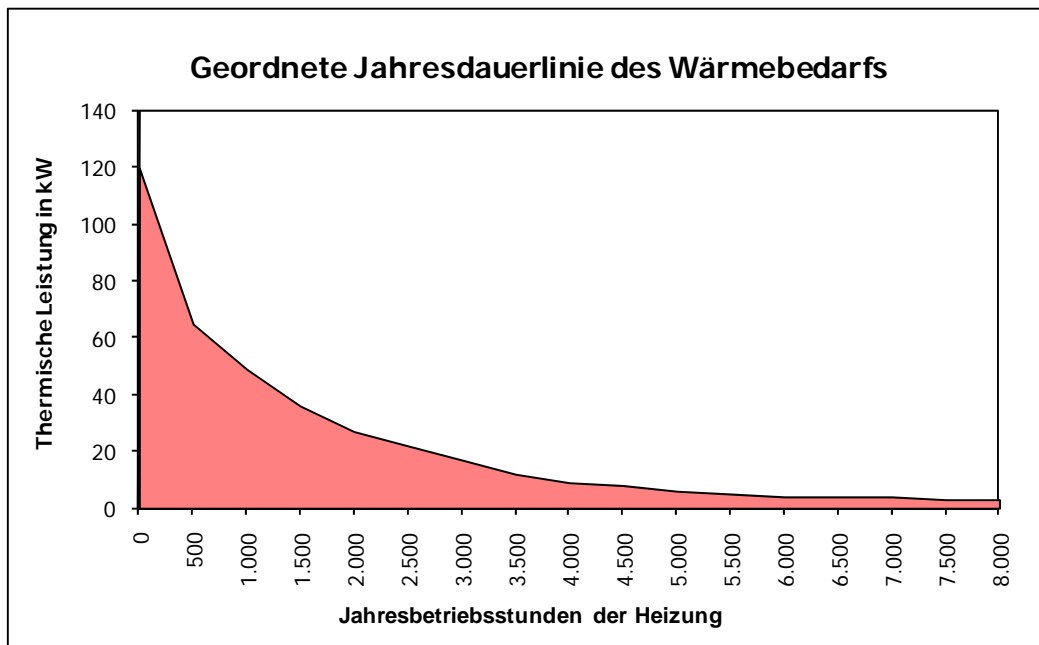
Tabelle 2.1-1: Berechnete Wärmebedarfe

Nutzwärmebedarf: Summe der Einzelanlagen ohne Gleichzeitigkeit	JVBS [h/a]	Wärmebedarf	
		Arbeit [MWh/a]	Leistung [kW]
Technisches Rathaus	1.400	163	120

2.2 Struktur des Heizwärmebedarfes

Für alle zentralen Betrachtungen wie z.B. Blockheizkraftwerke, Holzfeuerungen etc., ist die Struktur des Wärmebedarfes ein wichtiges Kriterium. Mit einer so genannten geordneten Jahresdauerlinie wird aufgezeigt wie sich der stündliche Wärmeleistungsbedarf eines Gebietes/Liegenschaft darstellt. Werden alle 8.760 Stundenleistungsbedarfe eines Jahres nach ihrer Größe sortiert so ergeben sich die nachfolgende Grafik.

Abbildung 2.2-1: Struktur des Wärmebedarfes



2.3 Derzeitige CO₂-Emissionen

Nachfolgend sind die CO₂-Emissionen aufgeführt, welche sich auf Basis der derzeitigen dezentralen Wärmeversorgung mit Erdgaskesseln ergeben.

Tabelle 2.3-1: CO₂-Emissionen

Derzeitige CO ₂ -Emissionen	Wärme- bedarf Arbeit [MWh/a]	Brennstoff- bedarf [MWh _{HU} /a]	Primär- energieträger	Emissions- faktor g CO ₂ /kWh	CO ₂ - Emissionen t CO ₂ /a
Technisches Rathaus	163	181	Erdgas E	247	45

3 Technisches Konzept

3.1 Versorgungsvarianten

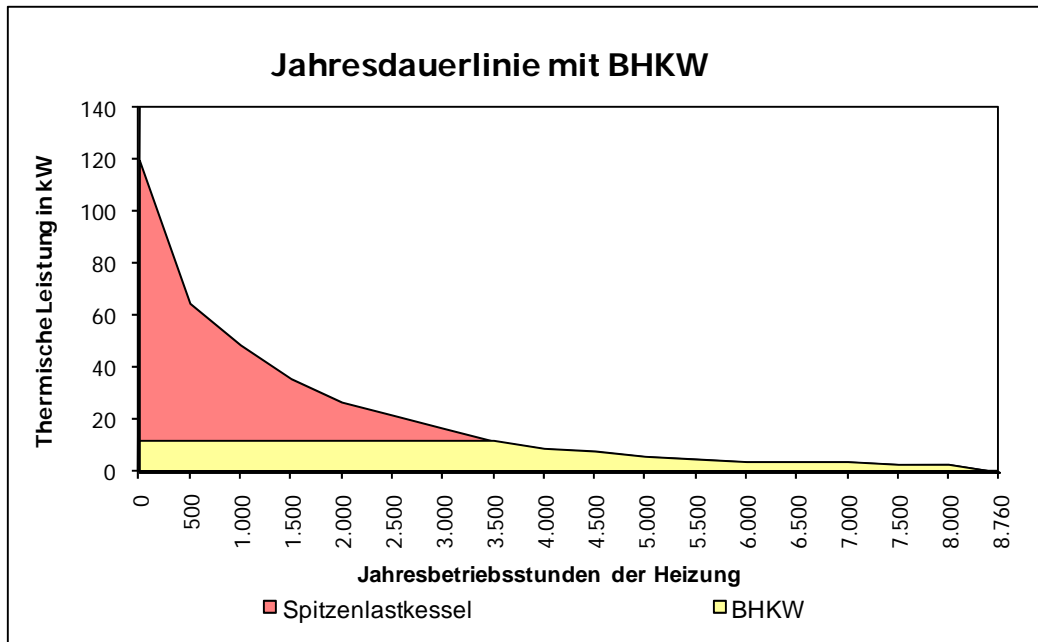
Es werden drei Varianten betrachtet:

- 1) Versorgung durch ein Erdgas-BHKW und einem Gaskessel zur Spitzenlastabdeckung
- 2) Versorgung durch ein Bioerdgas-BHKW und einem Gaskessel zur Spitzenlastabdeckung
- 3) Versorgung durch einen Holzpelletkessel und einem Gaskessel zur Spitzenlastabdeckung

3.1.1 Variante BHKW

In dieser Modellrechnung wird eine modulare Wärmeversorgung durch ein BHKW-Modul in Verbindung mit einem Spitzenlastgaskessel vorgesehen. Es kann in diesem Gebäude ein BHKW mit einer thermischen Leistung von ca. 12,5 kW installiert werden.

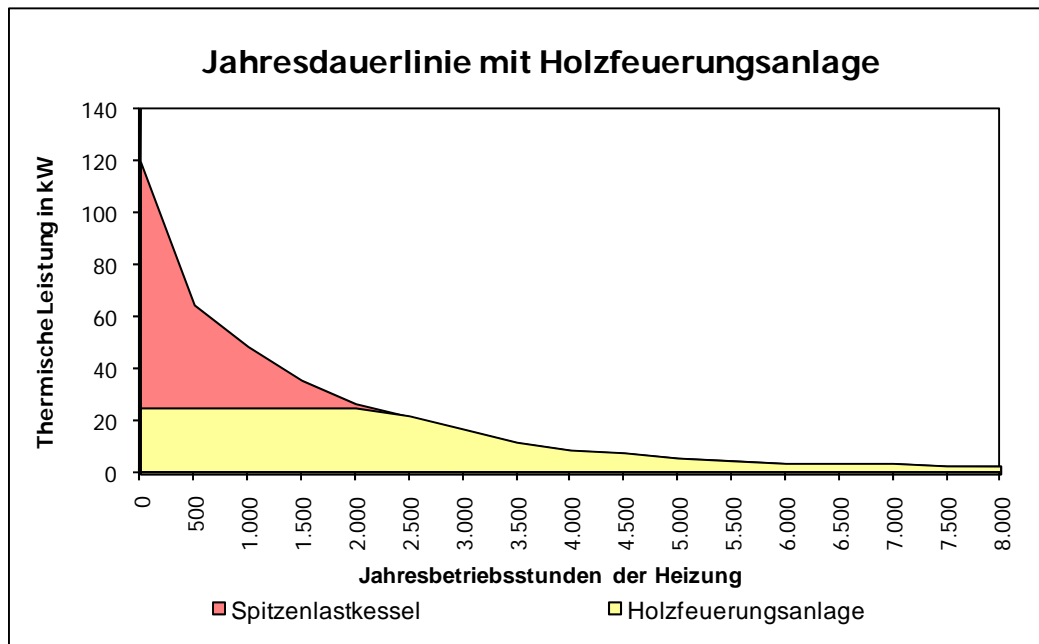
Abbildung 3.1-1: Struktur des Wärmebedarfes mit BHKW



3.1.2 Variante Holzfeuerung

In der Versorgungsvariante mit einer Holzfeuerung (Pellets) ist ein Biomassekessel mit einer thermischen Leistung von 25 kW im Einsatz.

Abbildung 3.1-2: Struktur des Wärmebedarfes mit Holzfeuerungsanlage



3.2 Auslegung und Bilanzen

Auf Basis der zuvor aufgezeigten Bedarfsstrukturen und der ermittelten Bedarfe erfolgte die Bilanzierung (Brennstoffbedarf, Wärme- und Stromerzeugung) für jede ausgewählte Versorgungstechnik. Um eine hohe Vollbenutzungstundenzahl der einzelnen Anlagen zu erreichen wurden die technischen Anlagen mit Hilfe der Jahresdauerlinie für eine Grundlastdeckung ausgelegt. Die Abdeckung zu Spitzenlastzeiten wird in allen Varianten durch zusätzliche Gaskessel bewerkstelligt.

Tabelle 3.2-1: Auslegung und Energiebilanzen

		Variante 1:	Variante 2:	Variante 3:	Einheit
Auslegungsdaten		Erdgas-BHKW	Bioerdgas-BHKW	Holzpellets	
Gesamter Nutzwärmebedarf	ca.	163	163	163	MWh _{Nutz} /a
Spitzenleistung gesamt	ca.	120	120	120	kW
<u>BHKW:</u>					
Thermische Leistung	ca.	12,5	12,5	-	kW _{th}
Elektrische Leistung	ca.	5,5	5,5	-	kW _{el}
Brennstoffleistung bezogen auf H _u	ca.	19	19	-	kW _{Hu}
Jahresvollbenutzungstunden	ca.	5.890	5.890	-	h/a
Erzeugte thermische Arbeit	ca.	74	74	-	MWh _{th} /a
Erzeugte elektrische Arbeit	ca.	32	32	-	MWh _{el} /a
Gesamter Brennstoffeinsatz bez. auf H _u	ca.	112	112	-	MWh _{Hu} /a
<u>Holzfeuerungsanlage:</u>					
Thermische Leistung	ca.	-	-	25	kW _{th}
Brennstoffleistung bezogen auf H _u	ca.	-	-	28	kW _{Hu}
Jahresvollbenutzungstunden	ca.	-	-	4.200	h/a
Erzeugte thermische Arbeit	ca.	-	-	105	MWh _{th} /a
Gesamter Brennstoffeinsatz bez. auf H _u	ca.	-	-	118	MWh _{Hu} /a
<u>Erdgas-Spitzenlastkessel</u>					
Thermische Leistung	ca.	120	120	120	kW _{th}
Erzeugte thermische Arbeit	ca.	89	89	58	MWh _{th} /a
Eta Kesselanlage	ca.	90%	90%	90%	
Gesamter Brennstoffeinsatz bez. auf H _u	ca.	99	99	64	MWh _{Hu} /a

4 Wirtschaftlichkeitsbetrachtungen

In diesem Abschnitt soll untersucht und dargestellt werden, welche Investitionen zur Einbindung und zum Betrieb dieser Anlagen erforderlich sind, und mit welchen Kosten gerechnet werden muss.

Alle Betrachtungen werden auf Basis einer Vollkostenbetrachtung, das heißt unter Berücksichtigung aller Kosten wie z.B für

- Kapital,
- Wartung, Reparatur, Instandsetzung,
- Betriebsmittel,
- Primärenergie (Erdgas),
- Stromgutschrift,
- Wärmegutschrift,
- Personal,
- Steuern, Versicherung, etc.

durchgeführt.

4.1 Investitionsschätzung

In den nachfolgenden Tabellen werden die in Ansatz gebrachten Investitionen aufgezeigt. Als erste Abschätzung wurden bei der IPP ESN vorliegende Erfahrungswerte, spezifische Ansätze, Listenpreise und im Haus der IPP ESN vorliegende Richtpreisangebote von Hersteller verwendet.

4.1.1 Variante BHKW

		Variante BHKW
Investitionen		
Unvorhergesehenes	10%	
Planung, Gutachten etc.	10%	
Investitionen BHKW		
BHKW-Modul	ca.	17.000 €
Wärmespeicher-Größe (ca. 1Std Laufzeit)	ca.	1 m ³
Wärmespeicher Kosten	ca.	1.000 €
Elektrische Anbindung, Trafo, etc.	ca.	4.000 €
Unvorhergesehenes	ca.	2.200 €
Zwischensumme	ca.	24.200 €
Planung, Gutachten etc.	ca.	2.400 €
Gesamte Investitionen BHKW	ca.	26.600 €
Investitionen Kesselanlagen und Peripherie		
Benötigte Kesselleistung	ca.	120 kW
Investition Kessel	ca.	18.000 €
Schornsteinanlage, inkl. Anbindung, Fundament etc.	ca.	10.000 €
Zwischensumme	ca.	28.000 €
Unvorhergesehenes	ca.	2.800 €
Zwischensumme	ca.	30.800 €
Planung, Gutachten etc.	ca.	3.100 €
Gesamte Investitionen Kessel	ca.	33.900 €
Gesamte Investitionen	ca.	60.500 €

4.1.2 Variante Holzpellets

		Variante Pellets
Investitionen		
Unvorhergesehenes	10%	
Planung, Gutachten etc.	10%	
Investitionen Pelletkessel		
Invest Pelletkessel	ca.	12.000 €
Wärmespeicher-Größe	ca.	1 m ³
Wärmespeicher kosten	ca.	1.000 €
Benötigter Pelletbunker (2x füllen/Monat)		3 m ³
Kosten Pelletbunker	ca.	4.000 €
Unvorhergesehenes	ca.	1.700 €
Zwischensumme	ca.	18.700 €
Planung, Gutachten etc.	ca.	1.870 €
Gesamte Investitionen Pelletkessel	ca.	20.570 €
Investitionen Kesselanlagen und Peripherie		
Benötigte Kesselleistung	ca.	120 kW
Investition Kessel	ca.	18.000 €
Schornsteinanlage, inkl. Anbindung, Fundament etc.		10.000 €
Zwischensumme	ca.	28.000 €
Unvorhergesehenes	ca.	2.800 €
Zwischensumme	ca.	30.800 €
Planung, Gutachten etc.	ca.	3.100 €
Gesamte Investitionen Kessel	ca.	33.900 €
Gesamte Investitionen	ca.	54.000 €

4.1 Energiewirtschaftliche Ansätze

Zur Durchführung der energiewirtschaftlichen Betrachtungen sind eine Vielzahl von Eingabewerten erforderlich. Die in Ansatz gebrachten Werte zeigen die folgenden Tabellen.

Investitionen						
Fernwärmetrasse			400 € / m			
Hausanschlussstationen (Durchschnitt)			5.000 € / Station			
Kapitalgebundene Kosten						
Zinssatz			ca.	5	% / Jahr	
<u>Kapitaldienstfaktoren (Annuitätische Betrachtung):</u>						
			Betrachtungszeitraum:			
BHKW	15	Jahre	==>	9,63%	/ Jahr	
Pellet- / Hackschnitzelanlagen	20	Jahre	==>	8,02%	/ Jahr	
Erdgas-Kesselanlagen	20	Jahre	==>	8,02%	/ Jahr	
Fernwärmenetz	30	Jahre	==>	6,51%	/ Jahr	
Wartung/Reparatur/Versicherung/Betrieb						
BHKW (Vollwartung)			ca.	3,2	Ct/kWh _{el}	
Kesselanlagen			ca.	3,5%	je Jahr v. d. Inv.	
Wärmenetz			ca.	0,5%	je Jahr v. d. Inv.	
Steuern/Versicherung			ca.	1,0%	je Jahr v. d. Inv.	
Personalkosten (Ansatz)						
Durschnittl. Stundensatz	40 €/Stunde					
<u>Personalaufwand</u>						
BHKW	1 Stunde pro Woche				2.080 € / Jahr	
Pelletkessel	3 Stunden pro Woche				6.240 € / Jahr	
Hackschnitzelkessel	5 Stunden pro Woche				10.400 € / Jahr	
Energie- und Hilfsstoffkosten						
<u>Brennstoffpreise:</u>						
<u>Bioerdgas</u>						
Arbeitspreis inkl. aller Nebenkosten					8,50 Ct/kWh _{Ho}	
bei 1,10 Ho/Hu			==>		9,35 Ct/kWh _{Hu}	
<u>Erdgas</u>						
Arbeitspreis inkl. aller Nebenkosten					3,70 Ct/kWh _{Ho}	
bei 1,10 Ho/Hu			==>		4,07 Ct/kWh _{Hu}	
<u>Holzpellets</u>						
Heizwert	5,0 kWh / kg				228 € / Tonne	
Volumen pro Tonne	1,53 Sm ³ / t		==>		4,56 Ct / kWh	
	0,31 Sm ³ / MWh					
<u>Holz hackschnitzel</u>						
Heizwert	3,39 kWh / kg				88 € / Tonne	
Volumen pro Tonne	4,00 Sm ³ / t				2,60 Ct / kWh	
	1,18 Sm ³ / MWh		==>			
Stromgutschrift						
<u>Einspeisevergütung gemäß KWKG:</u>						
Elektrische Leistung	KWK-Bonus	Vergütung EVU	vermeidene Netznutzung	vermiedener Strombezug		
bis : 50 kW _{el}	5,11	4,10	0,68	19,80	Ct/kWh _{el}	
bis : 2.000 kW _{el}	2,10	4,10	0,68	19,80	Ct/kWh _{el}	
<u>Strombedarfsdeckung durch BHKW:</u>				ca.	50%	
--> eingespeister Anteil des BHKW-Strom				ca.	50%	
<u>Einspeisevergütung gemäß EEG bei Inbetriebnahme 2011:</u>						
Elektrische Leistung	Basis-Vergütung	KWK Bonus	NawaRo-Bonus	Gülle-Bonus	Summe	
bis : 150 kW _{el}	11,44	2,94	6,86	3,92	25,16	Ct/kWh _{el}
bis : 500 kW _{el}	9,00	2,94	6,86	0,98	19,78	Ct/kWh _{el}
Sonstiges						
Erdgassteuerrückerstattung (BHKW-Betrieb)			0,55		Ct/kWh _{Ho}	
Erdgassteuerrückerstattung (Kesselanlage)			0,22		Ct/kWh _{Ho}	
Emissionsfaktor Holz hackschnitzel			0		g CO ₂ /kWh _{Hu}	
Emissionsfaktor Bioerdgas			0		g CO ₂ /kWh _{Hu}	
Emissionsfaktor bezogen auf Stromeinspeisung BHKW			590		g CO ₂ /kWh _{Hu}	
Emissionsfaktor Erdgas			247		g CO ₂ /kWh _{Hu}	
Emissionsfaktor Heizöl			311		g CO ₂ /kWh _{Hu}	
Alle Preise und Ansätze sind ohne MwSt						

4.2 Jährliche Betriebskosten

Nachfolgend werden die jährlichen Kosten bestimmt und dargestellt.

Tabelle 4.3-1: Jährliche Betriebskosten

Grundlagen:		Variante 1	Variante 2	Variante 3	Einheit
		Erdgas-BHKW	Bioerdgas-BHKW	Holzpellets	
Nutzwärmebedarf	ca.	163	163	163	MWh _{th} /a
Leistungsbedarf	ca.	120	120	120	kW
Wärmeerzeugung:					
BHKW	ca.	74	74	-	MWh _{th} /a
Holzfeuerung	ca.	-	-	105	MWh _{th} /a
Stromerzeugung:					
Stromerzeugung im BHKW	ca.	32	32	-	MWh _{el} /a
Brennstoffbedarf:					
Brennstoffeinsatz BHKW	ca.	112	112	-	MWh _{Hu} /a
Brennstoffeinsatz Holzfeuerung	ca.	-	-	118	MWh _{Hu} /a
Brennstoffeinsatz Spitzenlastkessel	ca.	99	99	64	MWh _{Hu} /a
Investitionen		60.500	60.500	54.500	€
BHKW inkl. Peripherie	ca.	26.600	26.600	-	€
Holzfeuerungsanlage inkl. Peripherie	ca.	-	-	20.570	€
Spitzenlastkessel	ca.	33.900	33.900	33.900	€
Jahreskosten:		18.800	24.700	21.040	€/a
Kapitalkosten (gesamt)					
BHKW inkl. Peripherie	ca.	2.563	2.563	-	€/a
Holzfeuerungsanlage inkl. Peripherie	ca.	-	-	1.651	€/a
Spitzenlastkessel	ca.	2.720	2.720	2.720	€/a
Wartung, Reparatur, Instandsetzung (gesamt)					
BHKW inkl. Peripherie	ca.	1.037	1.037	-	€/a
Holzfeuerungsanlage inkl. Peripherie	ca.	-	-	720	€/a
Spitzenlastkessel	ca.	1.187	1.187	1.187	€/a
Steuern/Versicherung					
BHKW	ca.	600	600	500	€/a
Personalkosten					
BHKW	ca.	2.100	2.100	6.240	€/a
Brennstoffkosten (gesamt)					
BHKW	ca.	8.600	14.500	8.000	€/a
Holzfeuerungsanlage	ca.	4.555	10.464	-	€/a
Spitzenlastkessel	ca.	-	-	5.363	€/a
Spitzenlastkessel	ca.	4.042	4.042	2.623	€/a
Gutschriften:		6.520	8.440	160	€/a
Stromgutschrift gemäß EEG					
Stromgutschrift gemäß EEG	ca.	-	8.200	-	€/a
Stromgutschrift gemäß KWKG-Gesetz					
Stromgutschrift gemäß KWKG-Gesetz	ca.	1.600	-	-	€/a
Selbstgenutzter Strom (vermiedene Kosten + KWKG-Bonus)					
Selbstgenutzter Strom (vermiedene Kosten + KWKG-Bonus)	ca.	4.000	-	-	€/a
Energiesteuerrückerstattung BHKW-Betrieb					
Energiesteuerrückerstattung BHKW-Betrieb	ca.	680	-	-	€/a
Energiesteuerrückerstattung Erdgaskessel					
Energiesteuerrückerstattung Erdgaskessel	ca.	240	240	160	€/a
Summe Wärmegestehungskosten (netto)		12.280	16.260	20.880	€/a
Wärmegestehungskosten spezifisch (netto)		75,30	99,80	128,10	€/MWh_{th}

4.3 Anlegbare Kosten

Als Referenzvariante werden die **derzeitigen Vollkosten** für eine dezentrale Wärmeversorgung mittels Erdgaskessel betrachtet. Beim Vergleich der spezifischen Wärmegestehungskosten und der CO₂-Emissionen der verschiedenen Varianten kann die Referenzvariante als Basiswert herangezogen werden (sog. anlegbare Kosten). Die gewählten Ansätze und die resultierenden Ergebnisse sind in der folgenden Tabelle aufgeführt.

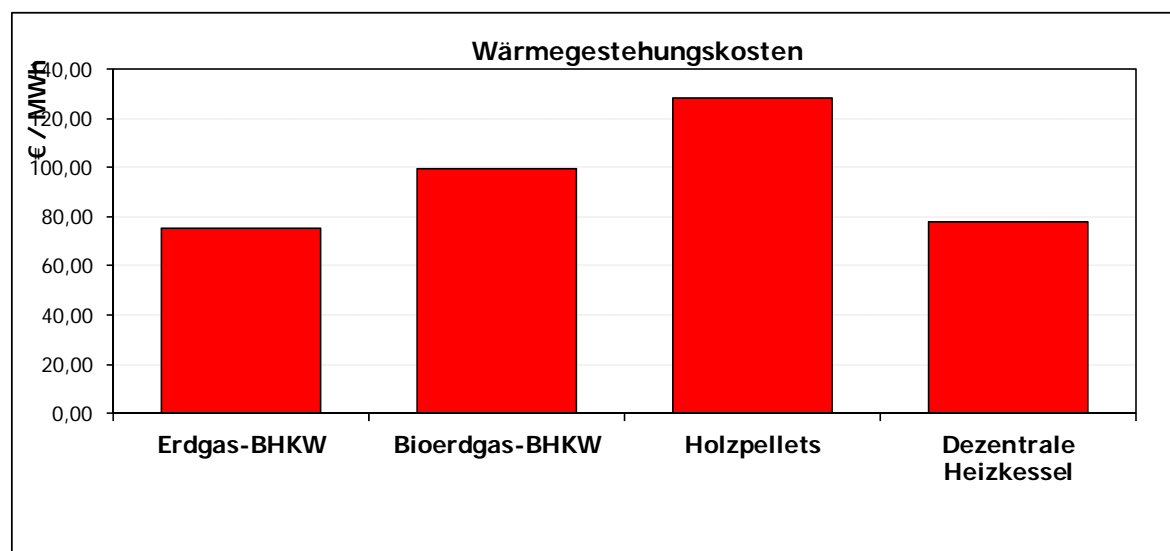
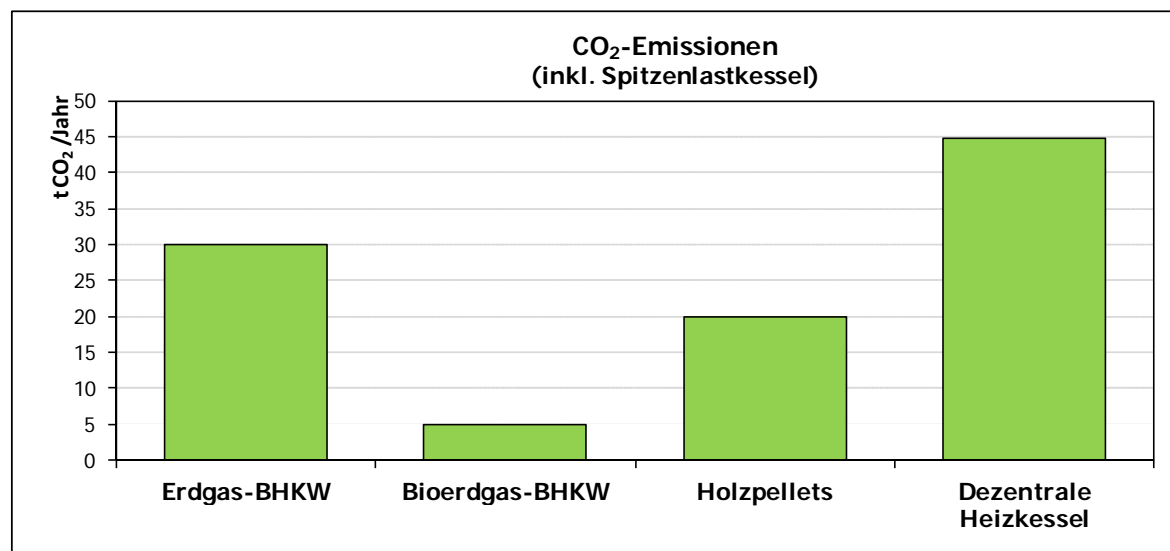
Tabelle 4.4-1: Anlegbare Kosten

Ansätze		
Wärmeerzeuger / Bilanzen	Heizkessel Erdgas	Dimension
Nutzwärmebedarf Arbeit	163	MWh/a
Jahresnutzungsgrad Erzeuger	90%	
Leistungsbedarf	120	kW
Umrechnung Ho/Hu	1,10	
Brennstoffbedarf Arbeit	199	MWh _{Ho} /a
Betriebswirtschaftliche Ansätze		
Investitionen		
Wärmeerzeuger (inkl. Schornsteinanlage, Montage etc.)	28.000	€
Sonstiges (Planung, Unvorhergesehenes etc.)	6.000	€
Brennstoffpreis		
Erdgas (Arbeitspreis inkl. Nebenkosten)	4,7	Ct/kWh _{Ho}
<i>bei 1,10 Ho/Hu =></i>	5,2	Ct/kWh _{Hu}
Heizöl	-	€/Liter
<i>bei 10 kWh/Liter =></i>	-	Ct/kWh _{Hu}
Wärmegestehungskosten dezentrale Heizkessel		
Vollkostenvergleich	Heizkessel Erdgas	Dimension
Gesamte Investitionen (Incl. Sonstiges, Nebenkosten etc.)	34.000	€
Jährliche Ausgaben		
Kapitalkosten (Annuitätisch)	2.700	€ /a
Brennstoffkosten		
Arbeit	8.430	€ /a
Wartung / Reparatur / Instandsetzung	1.200	€ /a
Steuern/Versicherung	340	€ /a
Jährliche Wärmekosten	12.670	€/a
Spezifische Wärmekosten ca.	77,73	€ /MWh

4.4 Vergleich der Varianten

Die nachfolgenden Tabellen zeigen den Vergleich der betrachteten Wärmeversorgungsvarianten in Bezug auf Wärmegestehungskosten und CO₂-Emissionen.

	Variante 1 Erdgas-BHKW	Variante 2 Bioerdgas-BHKW	Variante 3 Holzpellets	Anlegbare Kosten Dezentrale Heizkessel	Dimension
spezifische Wärmegestehungskosten	75,30	99,80	128,10	77,73	€ / MWh
CO ₂ -Emissionen (inkl. Spitzenlastkessel)	30	5	20	45	t CO ₂ /a
eingesparte CO ₂ -Emissionen	15	40	25	-	t CO ₂ /a
Kosten je eingesparte Tonne CO ₂	833	409	844	-	€ / t CO ₂ a



5 Sensitivitätsanalysen

Zur Bestimmung der Wirtschaftlichkeit sind Ansätze für Investitionen und Bezugskosten für Brennstoffe gewählt bzw. in Ansatz gebracht worden.

Damit die Auswirkungen (Chancen/Risiken) wesentlicher Veränderungen dieser Ansätze abgeschätzt werden können, wurde eine Sensitivitätsanalyse dieser Parameter durchgeführt. Variiert wurde der Basiswert (100 %) im Bereich von +/- 50 % in 10 % Schritten.

Die Kurven stellen die Variation/Auswirkung einer Veränderung der Ansätze dar.

Je steiler eine Linie verläuft, desto größer ist auch die Auswirkung einer Veränderung (Variation).

Beispiel:

- 1 Die in Ansatz gebrachten Brennstoffkosten (Basis 60 €/MWh) steigen um 30% gegenüber dem Basiswert. In diesem Fall legt man eine senkrechte Linie bei 130% an und geht diese bis zum Schnittpunkt mit der geneigten Linie entlang.
- 2 Im Schnittpunkt der 130%-Linie mit der geneigten Linie der betrachteten Variante legt man eine waagerechte Linie an. Geht man diese waagerechte Linie entlang zur y-Achse des Diagramms, kann man dort die „neuen“ Wärmegestehungskosten ablesen. Die Wärmegestehungskosten würden in diesem Beispiel auf 80 €/MWh steigen.

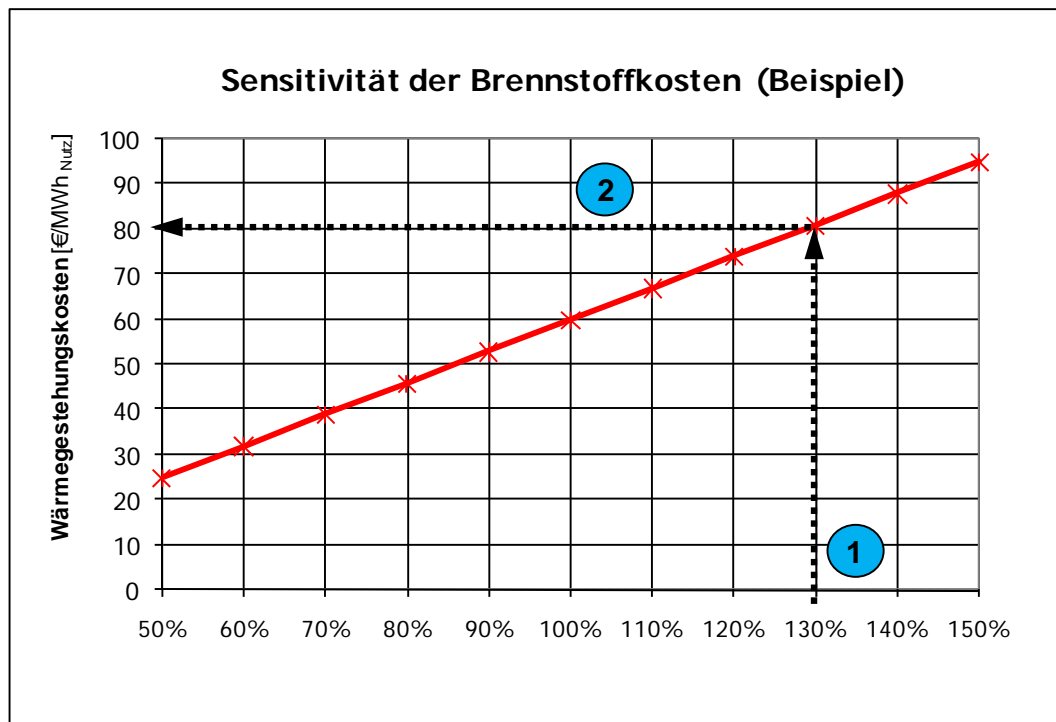
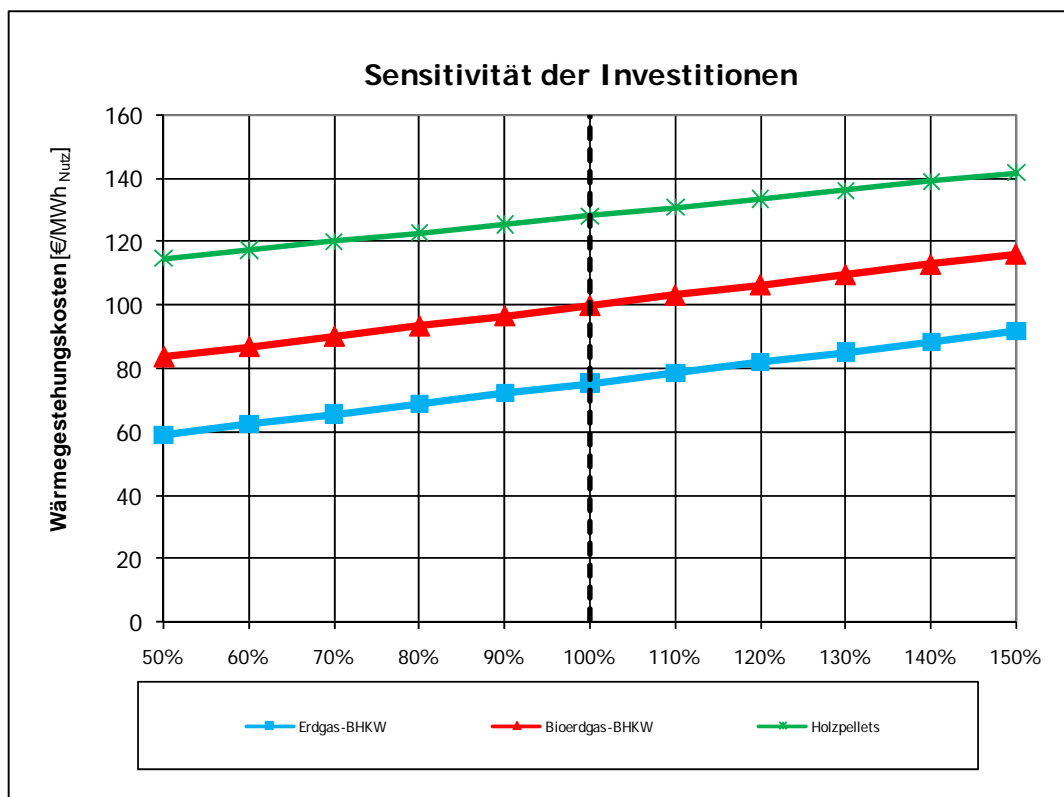
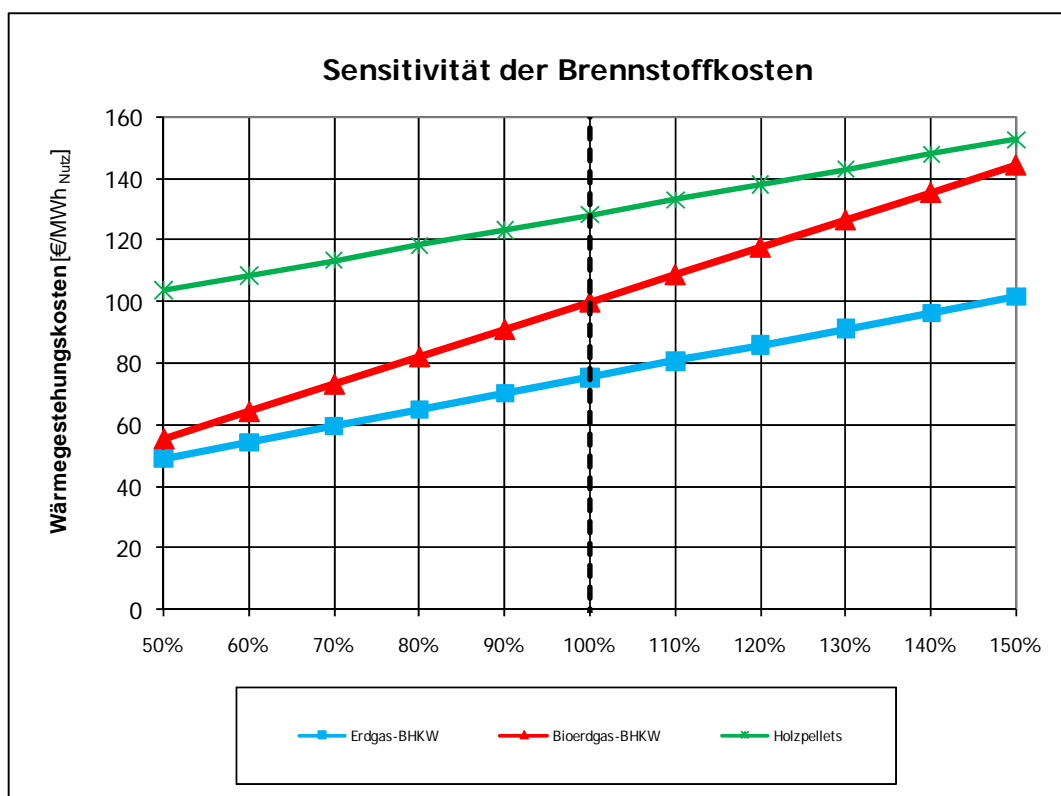


Abbildung 5-1: Sensitivität der Investitionen



In Abbildung 5-1 ist die Änderung der Wärmegestehungskosten in Abhängigkeit der Investitionen dargestellt. Eine Änderung der Investitionen wirkt sich relativ gering auf die Wärmegestehungskosten aus, eine Änderung von 30% der nötigen Investitionen bewegt die Wärmegestehungskosten nur um ca. 10% in dieselbe Richtung.

Abbildung 5-2: Sensitivität der Brennstoffkosten



In Abbildung 5-2 ist die Änderung der Wärmegestehungskosten in Abhängigkeit der Brennstoffkosten dargestellt. Es ist zu erkennen, dass die Wärmegestehungskosten der Variante „Bioerdgas-BHKW“ bei steigenden Brennstoffkosten steiler ansteigen als bei der Variante „Erdgas-BHKW“, d.h. auf Grund des hohen Anteils der Brennstoffkosten für Bioerdgas an den gesamten Jahreskosten dieser Variante haben die Bezugsbedingungen für Bioerdgas relativ starken Einfluss auf die Höhe der Wärmegestehungskosten. Ein günstiges Angebot für Bioerdgas würde die Wärmegestehungskosten entsprechend reduzieren können.

Bei einem Bezug von Holzpellets aus eigenen Ressourcen ist davon auszugehen dass die Brennstoffkosten niedriger sind als die hier angenommenen Bezugsbedingungen. Für diesen Fall können die sich ergebenden Wärmegestehungskosten ebenfalls in Abbildung 5-2 abgelesen werden. Können die Brennstoffkosten durch eigene Produktion von Holzpellets z.B. um 30% reduziert werden, so würden sich Wärmegestehungskosten von unter 80 €/MWh ergeben.

6 Zusammenfassung und weitere Vorgehensweise

Im vorliegenden integrierten Wärmenutzungskonzept für das technische Rathaus in Wolgast wurde untersucht, ob erneuerbare Energien und/oder Kraft-Wärme-Kopplung aus wirtschaftlicher und ökologischer Sicht Vorteile gegenüber der derzeitigen Wärmeversorgung bieten.

Hierzu wurden folgende Varianten betrachtet:

- Kraft-Wärme-Kopplung (BHKW)
 - mit Erdgas
 - mit Bioerdgas
- Regenerative Energieträger
 - Holzpellets

Die durchgeführten Berechnungen zeigen, dass der Einsatz eines mit Erdgas betriebenen BHKW mit ca. 5 kW elektrische Leistung technisch und wirtschaftlich möglich ist. Mit den in Ansatz gebrachten Kosten und Investitionen sind Wärmegestehungskosten in einer Größenordnung von ca. 75-76 €/MWh zu erwarten, was in etwa den derzeitigen Vollkosten der Wärmeversorgung mittels dezentraler Erdgas-Kesselanlagen entspricht. Die Emissionsreduzierung gegenüber der derzeitigen Wärmeversorgung beträgt rund 15 t CO₂ pro Jahr.

Des Weiteren hat sich gezeigt, dass durch den Einsatz eines BHKWs mit dem Brennstoff Bioerdgas die höchste CO₂-Einsparung der betrachteten Varianten erzielt werden könnte, nämlich ca. 40 t CO₂-Emissionen. Jedoch liegen bei dieser Variante die Wärmegestehungskosten mit ca. 100 €/MWh rund 20 € über den anlegbaren Kosten.

Die Variante mit einer Holzfeuerung ist aus wirtschaftlicher Sicht nicht empfehlenswert, da die Wärmegestehungskosten hier mit ca. 128 €/MWh deutlich über den anlegbaren Kosten von 78 €/MWh liegen. Dem gegenüber steht jedoch eine mögliche Reduzierung der derzeitigen CO₂-Emissionen um ca. 25 t CO₂ pro Jahr.

Zusammenfassend wird empfohlen mit allen Akteuren (Verwaltung, potentielle Contractinggeber, etc.) die Realisierung einer mit Erdgas betriebenen BHKW-Anlage weiter zu verfolgen. Im nächsten Schritt sind die gewählten Ansätze mit dem potentiellen Contractor abzustimmen. Stimmen die Beteiligten den Ansätzen zu, so muss in einer vertiefenden Planungsstufe die technische Umsetzung und die Höhe der erforderlichen Investitionen verifiziert werden.